

**NORTHWESTERN OHIO COMMUNITY ACTION COMMISSION  
HEAD START/PUBLICO PREESCOLAR  
DIRIJA PIOJOS INFORMACION Y TRATAMIENTO**

Fecha \_\_\_\_\_

Los Padres:

Su niño, \_\_\_\_\_ ha sido verificado por un empleado de Desarrollo de Niño de NOCAC y fue encontrado para tener \_\_\_ los imbeciles y/o \_\_\_ Viva piojos de cabeza.

Los pasos siguientes deben ser seguidos:

1. Una visita por una persona del personal de Desarrollo de Niño de NOCAC será hecha a su hogar el día después que piojos/imbeciles son encontrados. El personal de la Base del hogar realizará una visita de hogar antes de su niño que asiste la experiencia luego planificada del centro.
2. Si su niño es encontrado para ser imbecil liberto y/o ha mostrado mejora en el tiempo de la visita a su hogar, el niño será permitido volver a Head Start/Preescolar.
3. Si su niño todavía no es imbecil liberto el día después que los imbeciles son encontrados, la persona del personal planificará una segunda visita para verificar a su niño basado en Cuándo usted piensa que usted podrá vaciar su niño.
4. Si usted necesita ayuda en tiempo de aclarar su situación de piojos/imbecil, llame al Coordinador de la Salud en 419-784-2150 si en Defiance o 1-800-686-2964 si de larga distancia, la Ampliación 1118.

Hay tres pasos en el procedimiento de tratar piojos de cabeza. Si usted se salta uno de los pasos, su familia será reinfected el mismo día.

**1. EI CHAMPU EL PELO**

Usted debe llamar o su médico o a su farmacéutico para un champú de la piojos-matanza. El champú puede ser comprado en el departamento de farmacia. El champú regular no trabajará. Siga las dirección de paquete exactamente. El champú el pelo de Cada miembro de la casa (consulta a su médico para un niño bajo dos años de la edad o si cualquiera en la casa está embarazada o está bajo el tratamiento para cualquier otra condición médica). Lea las dirección y los cuidados en la botella del champú. Hay una variedad de champúes "naturales" disponibles en la mayoría de las tiendas de la droga.

**2. PEINESE PARA QUITAR A LOS IMBECILES**

¡Esto es apenas tan importante como el Paso #1! Usar un peine fino de diente (tal como un peine de bebé). Usted debe peinar por el pelo de cada miembro de la familia describió como abajo:

A) Separe pelo frescamente lavado en secciones. Peine una sección pequeña de pelo lentamente y repetidas veces de cabellera para finalizar de pelo hasta que Cada imbecil ha sido quitado.

B) Sujete la sección limpia fuera de la manera. Tome otra sección y lo peina en la misma manera. Continúe la sección que peina por la sección hasta que todos imbeciles sean quitados.

- C) Enjague a los imbeciles del peine con frecuencia. Usar un tejido para hacer esto.
- D) Si el peine no quita a todos los imbeciles, usted necesitará utilizar propina/uñas de dedo para quitarlos enteramente.
- E) Reexamine el pelo una última vez para cualquier imbecil que usted quizás había encontrado no.

### 3. LIMPIE MOBILIARIO PERSONAL de ARTICULOS Y HOGAR

Un piojo de la cabeza puede vivir sólo 24 hora cuando no adjuntado a la cabeza humana. Por lo tanto, cualquier artículo. Eso tiene entra contacto con pelo infectado dentro de los últimos dos días debe ser limpiado.

- A) Los artículos lavables: Las ropa de cama, las toallas, y la ropa (inclusive sombreros y abrigo) debe ser lavado en el agua cubierta de jabón CALIENTE. Si es posible, seca en el ciclo CALIENTE de la secadora.
- B) Los artículos de Nonwashable: O seco limpio ellos o coloca estos artículos en una bolsa de la basura plástica grande y lo sella apretadamente. Los artículos pueden ser quitados de la bolsa en 10-12 días. (Esto da el tiempo de imbeciles y piojos para morirse).
- C) Los peines y los cepillos pueden ser colocados en una cacerola de agua hirviente (lo toma del calor) durante diez minutos o colocado en una solución de ¼ la copa decolorante líquido de Clorox a 1 galón de agua para una hora.
- D) Los colchones, muebles tapizados y alfombrando debe ser limpiado con aspiradora.

Los pasos 1, 2, y 3 deben ser repetidos en 7-10 días.

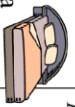
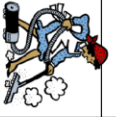




Empapar de aceite de oliva es otra forma del tratamiento que ha sido encontrado para trabajar cuando todo más no. El procedimiento para esto es así:

- El aceite de oliva sofoca y mata piojos activo de cabeza. Aplique al pelo y envuelva con saran envuelve o un gorro de baño. Mantenga en de noche o 8 hora. Peine por el pelo con el aceite todavía en (el aceite lo hace más fácil para los imbeciles-huevos para deslizar lejos). Entonces champú con un champú regular como la Lluvia Blanca o Suave. Es importante para usted hacer este al día siguiente después del primer tratamiento.
- El tratamiento del aceite de oliva ha sido cronometrado con cuidado para coincidir con el ciclo vital del piojo. Si usted elige no utilizar un pediculacide, utilice el tratamiento de aceite de oliva en el Día 1 y el Día 2 además de todos los otros días designados arriba.
- Usted puede hacer el tratamiento más a menudo si usted quiere, Pero no encuentra no cualquiera de estos días, ni las oportunidades son, usted tendrá que comenzar de nuevo. Adjuntado es un calendario de ayudarle en el procedimiento de tratamiento.











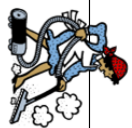
Sé que esto es mucho trabajo, pero es necesario. Llámeme si usted tiene cualquier problema que sigue este tratamiento en 419-784-2150 en el área de Defiance o 1-800-686-2964 fuera de Defiance, la Ampliación 1118.

Sheana Behringer  
Salud y Gerente de Seguridad  
NOCAC Child Development

# Meso 1

Domingo	Lunes	Martes	Miércoles	Jueves	Viernes	Sábado
	1	2	3	4	5	6 Aceite de Oliva
		Aceite de Oliva				Aceite de Oliva
7	8	9	10	11	12	13 Aceite de Oliva
		Aceite de Oliva				Aceite de Oliva
14	15	16	17	18	19	20 Aceite de Oliva
		Aceite de Oliva		Lavar ropa de cama wash bedding 		Aceite de Oliva
21	22	23	24	25	26	27 Aceite de Oliva
Barrido piso sweep floor 		Aceite de Oliva	Lavar ropa de cama wash bedding 	Barrido piso sweep floor 		
28	29	30	31			
Lavar ropa de cama wash bedding 		Aceite de Oliva	Barrido piso sweep floor 	Barrido todos los pisos, escaleras, sillas, sofás, colchones, y también el interior del coche.		

# Meso 2

Domingo	Lunes	Martes	Miércoles	Jueves	Viernes	Sábado
Barrido todos los pisos, escaleras, sillas, sofás, colchones, y también, el interior del coche.						
4 Lavar ropa de cama wash bedding 	5 Aceite de Oliva	6 Barrido piso sweep floor 	7 Lavar ropa de cama wash bedding	8 Lavar ropa de cama wash bedding 	9 Aceite de Oliva	10 Barrido piso sweep floor 
11 Barrido piso sweep floor 	12 Aceite de Oliva	13 Lavar ropa de cama wash bedding 	14 Barrido piso sweep floor 	15 Lavar ropa de cama wash bedding	16 Aceite de Oliva	17 Barrido piso sweep floor 
18	19 Aceite de Oliva	20 Barrido piso sweep floor	21 Lavar ropa de cama wash bedding 	22	23 Aceite de Oliva	24
25 Lavar ropa de cama wash bedding 	26 Aceite de Oliva	27 Barrido piso sweep floor 	28	29	30 Aceite de Oliva	